

# PİYASA YORUMU

## ARAŞTIRMA

 **HALKYATIRIM**

[halkyatirim.com.tr](http://halkyatirim.com.tr) | 444 42 55

## FED Başkanı Powell'dan gelen şahin açıklamalar ABD endekslerinde sert satışlara neden oldu

### Dün piyasalarda neler oldu?

Dün küresel piyasalarda karışık bir seyir görüldü. Asya piyasalarında Çin Şangay ve Hong Kong Hang Seng borsası gerilerken, Japonya Nikkei endeksi ise %1'in üzerinde pozitif kapanış gerçekleştirdi.

Avrupa borsalarının tamamında alıcılı bir seyir görülürken, ABD endekslerinde özellikle teknoloji hisseleri ve Nasdaq öncülüğünde sert satışlar izlendi.

FED Başkanı Powell'ın önden yüklemeli faiz artırımına ve 50 baz puanının da Mayıs ayı toplantısında masada olduğuna dair açıklamaları yine şahin karşılandı ve endekslerde satışlara neden oldu. Tesla'nın beklenti üzerinde gelen bilançosu teknoloji hisselerine destek olsa da yeterli olmadı. İyi gelen bilançoya ilave olarak Elon Musk'ın Twitter için aleni teklif süreci başlatmayı değerlendirdiği haberleri de Tesla hisselerinde %5'e yakın değer kazanımına yol açtı.

Nasdaq endeksi %2,07 değer kaybıyla 13.174 seviyesinde kapandı. Dow Jones %1,05 değer kaybıyla günü 34.792 puandan tamamlarken S&P 500 endeksi de günü %1,48 düşüşle 4.393 puan seviyesinde kapattı.

Powell'dan gelen şahin açıklamalarla tahvil faizlerinde yükseliş görüldü. Dün %2,85 altına gerileyen ABD 10 yıllık tahvil getirileri FED tarafından gelen açıklamalarla %2,91 seviyelerinden günü sonlandırdı. 10 yıllıklar bu sabah %2,94 seviyesine yükseldi. 5 yıl-30 yıl gibi bazı vadelerde de getiri eğrileri bir kez daha terse döndü. Avrupa tahvillerinde ise 24 Nisan'daki Fransa seçimleri ve Rusya-Ukrayna savaşının satış baskısını arttırdığı görülürken, Almanya 10 yıllık tahvilin getirisi %0,94 seviyesinden günü sonlandırdı.

Dolar endeksinde dün kayıplar görüldü. Sabah saatlerinde 99,8'e kadar çekilen endeks, gün boyu yukarı yönlü bir seyirle tekrar 100 seviyesinin üzerine çıkarak günü 100,625 seviyesinde tamamladı. EURUSD paritesi ise bu sabah 1,0846 seviyesinde.

Petrol fiyatları Çin'deki talebe ilişkin değerlendirmelerin etkisiyle gerileme eğiliminde. Brent petrol bu sabah 107,2 USD ve WTI petrol 102,7 USD seviyesinde bulunuyor. Diğer taraftan Morgan Stanley, Rusya kaynaklı arz sıkıntılarının artılabileceğine işaret ederek, Brent petrolde 3. ve 4. çeyrek fiyat beklentisini 10'ar dolar artırdı ve sırasıyla 130 ve 120 dolara çıkardı.

VIX endeksi ise bu sabah 22,6 seviyesinde.

### Bugün ne bekliyoruz?

Bu sabah Asya piyasalarında satıcılı bir görünüm izleniyor. ABD vadeliinde de negatif bir görünüm var.

Bugün bir çok ülkede Nisan ayı öncü PMI verileri takip edilecek.

### Gelecek gündemde neler var?

Gelecek hafta Salı günü ABD'de dayanıklı mal siparişleri ve konut satışları, Perşembe günü Japonya Merkez Bankası faiz kararı, Japonya'da sanayi üretimi verileri ile ABD'de ilk çeyrek GSYH verileri takip edilecek. Cuma günü ise FED'in de yakından takip ettiği PCE deflatörü verisi öne çıkıyor.

22.04.2022

## ABD Piyasaları

Değişimler	Kapanış	Günlük değ.	Haftalık değ.	Aylık değ.	Yıllık değ
S&P 500	4,393.7	▼ -1.48%	▲ 0.02%	▲ 3.15%	▼ -8.34%
Nasdaq	13,174.7	▼ -2.07%	▼ -1.32%	▲ 0.34%	▼ -15.67%
S&P 500 Vadeli*	4,383.0	▼ -0.17%	▼ -0.10%	▲ 2.95%	▼ -8.39%

## Avrupa Piyasaları

Değişimler	Kapanış	Günlük değ.	Haftalık değ.	Aylık değ.	Yıllık değ
Dax	14,502.4	▲ 0.98%	▲ 2.39%	▲ 7.89%	▼ -10.22%
FTSE 100	7,628.0	▼ -0.02%	▲ 0.15%	▲ 7.45%	▲ 1.64%
MSCI Europe	1,901.4	▲ 0.06%	▲ 0.92%	▲ 6.10%	▼ -9.90%

## Asya Piyasaları ve Asya GOÜ Piyasaları

Değişimler	Kapanış	Günlük değ.	Haftalık değ.	Aylık değ.	Yıllık değ
Shanghai Bileşik*	3,087.2	▲ 0.24%	▼ -4.29%	▼ -6.34%	▼ -15.01%
Kospi	2,705.3	▼ -0.84%	▼ -0.42%	▲ 0.93%	▼ -9.50%
Hong Kong*	20,675.9	▼ -0.03%	▼ -3.91%	▼ -1.03%	▼ -11.22%
IDX Composite - Endonezya	7,205.5	▼ -0.97%	▼ -0.41%	▲ 4.07%	▲ 7.62%
TAIEX - Tayvan	17,128.0	▼ -0.12%	▼ -0.68%	▼ -1.75%	▼ -7.55%
MSCI GOU Asya	574.8	▼ -0.76%	▼ -3.08%	▼ -2.83%	▼ -13.88%

## Diğer Gelişmekte Olan Ülke Piyasaları

Değişimler	Kapanış	Günlük değ.	Haftalık değ.	Aylık değ.	Yıllık değ
BIST 100 - Türkiye	2,556.8	▲ 1.22%	▲ 3.29%	▲ 25.21%	▲ 30.21%
MOEX - Rusya	2,271.1	▼ -2.56%	▼ -5.56%	---	▼ -41.37%
WIG - Polonya	62,331.7	▼ -0.71%	▼ -2.24%	▲ 4.24%	▼ -11.55%
Prag SE - Prag	1,386.5	▲ 1.21%	▲ 0.77%	▲ 7.98%	▼ -3.51%
Tedavul All - Suudi Arabistan	13,534.4	▼ -0.98%	▼ -0.64%	▲ 6.70%	▲ 19.17%
FTSE/JSE All - Endonezya	73,350.9	▼ -0.59%	▼ -0.04%	▼ -0.73%	▼ -2.27%
DFM General - Birleşik Arap Emirlikleri	3,662.8	▲ 0.39%	▲ 2.17%	▲ 8.29%	▲ 13.89%

\*Haftalık değişim, önceki haftanın son işlem günü; aylık değişim, önceki ayın son işlem günü; yıllık değişim ise yılın son işlem gününe göre değişimi ifade eder.



## Endeks küresel risk iştahındaki zayıf seyir ile temkinli başlangıç yapabilir

## Dün piyasalarda neler oldu?

Borsa İstanbul'da BIST 100 endeksi %0,23 değer kazanarak güne 2.531 puandan başladı. Endeks gün içinde dalgalı bir seyir izlerken seans sonuna doğru ulaştırma ve özellikle kamu bankalarına gelen alımlarla günü %1,22 artışla 2.556,81 puan seviyesinde tamamladı. Bankacılık endeksi dün %1,59, sınai endeks %0,86 ve ulaştırma endeksi %3,16 yükseldi. Endekste işlem hacmi 47,7 milyar TL seviyesinde gerçekleşti.

## Bugün ne bekliyoruz?

Bugün endekste küresel risk iştahındaki zayıf seyir ile temkinli başlangıç yapılabileceğini tahmin ediyoruz.

Bugün TÜİK 2021 yılı son çeyrek ve yılın tamamı için hane halkı yurt içi turizm verilerini yayımlayacak. Ayrıca TCMB tarafından finansal hizmetler güven endeksi verisi açıklanacak.

## Gelecek gündemde neler var?

Gelecek hafta yurt içinde reel sektör güven endeksi, kapasite kullanım oranı, ekonomik güven endeksi ve Mart ayı dış ticaret verisi takip edilecek.

BIST Verileri			
Endeksler	BIST 100	BIST Banka	BIST Sınai
Kapanış	2,556.8	2,188.1	4,409.6
Günlük Değ.	▲ 1.22%	▲ 1.59%	▲ 0.86%
Haftalık Değ.	▲ 3.29%	▲ 4.91%	▲ 2.62%
Yıllık Değ.	▲ 37.64%	▲ 37.12%	▲ 29.54%
Hacim (milyar TL)	47.7	11.0	17.4
Günlük Değ.	▲ 7.83%	▲ 24.42%	▼ -3.79%
3 Aylık Ortalama Hacim (milyar TL)	34.6	6.1	16.4
Günlük Değ. - 3 Aylık Ort.	▲ 37.82%	▲ 79.76%	▲ 6.11%

\*Haftalık değişim, önceki haftanın son işlem günü; yıllık değişim ise yılın son işlem gününe göre değişimi ifade eder.

Türkiye Kapanışının Ardından Piyasalar			
	Türkiye Kapanışı	Türkiye Açılışı Öncesi	Değişim
\$/TL	14.7010	14.7089	▲ 0.05%
€/€	1.0849	1.0841	▼ -0.07%
\$/₺	128.44	128.13	▼ -0.24%
Altın	1,944.1	1,950.9	▲ 0.35%
S&P*	4,487.0	4,484.9	▼ -0.05%
Nasdaq*	14,103.1	14,095.6	▼ -0.05%

\*Türkiye Açılışı Öncesi için belirtilen rakamlar, bir önceki günün kapanış verileridir.

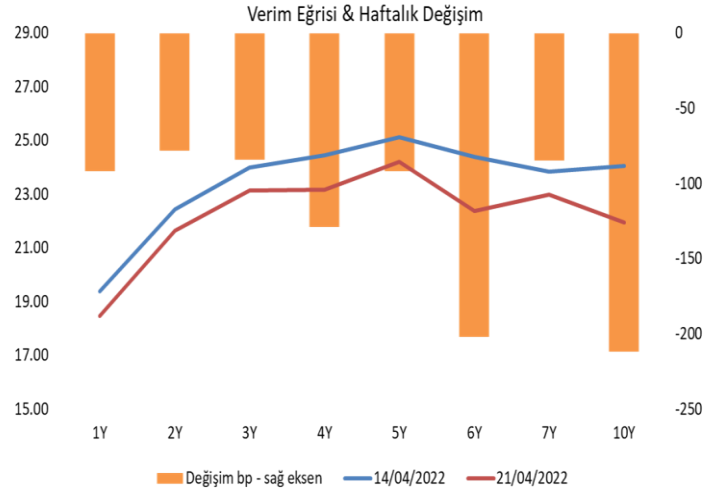
Türkiye - Ülke Risk Primleri (CDS)					
Değişimler	21/04/22	Günlük değ.	Haftalık değ.	Aylık değ.	Yıllık değ.
Türkiye 2 Yıllık	548.6	● -1.61%	● -2.15%	● -1.8%	● 31.9%
Türkiye 5 Yıllık	577.6	● -1.21%	● -1.55%	● -0.7%	● 37.1%
Türkiye 10 Yıllık	565.6	● -0.81%	● -0.90%	● 1.4%	● 26.1%

## Tahvil ve Döviz Piyasasında Fiyatlamalar

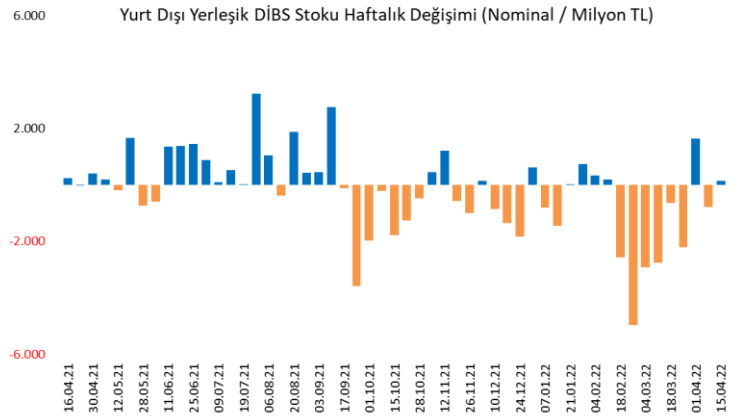
Euro Bölgesi TÜFE verisi Mart'ta yıllık %7,4 ile beklentilerinin altında gelirken, ECB üyelerinin tahvil alım programının sonlandırılması ve faize ilişkin açıklamaları ile Euro/Dolar paritesi gün içinde 1,0937 seviyesine kadar yükseldi ancak günü 1,0840 seviyesinde tamamladı. FED Başkanı Powell'ın IMF panelindeki şahin tonda konuşmasının etkisiyle küresel tahvil faizleri yükselişini sürdürürken, ABD 10 yıllık tahvil faizi 8 bp artışla %2,91, Almanya 10 yıllık tahvil faizi 9 bp artışla %0,94 seviyesinde fiyatlandı. Yurt içi tahvil piyasasında yatay seyir izlenirken, işlem hacmi 1,7 milyar TL seviyesine geriledi. Bu kapsamda 5 yıl vadeli gösterge tahvil bileşik faizi bir önceki güne göre 5 bp azalışla %24,21, 10 yıl vadeli gösterge tahvil bileşik faizi ise 8 bp azalışla %21,88 seviyesinden günü tamamladı.

TL likidite tarafında TCMB 45 milyar TL'lik haftalık repo dönüşünü 36 milyar TL olarak yenilerken, APİ ile fonlama tutarı toplam 315 milyar TL'ye geriledi. TLREF oranı ise %14,24 ile politika faizinin üzerinde kalmaya devam etti. TCMB dün ayrıca haftalık Altın/TL kotasyon swap işlemleri ile 3,6 milyar TL ilave fonlama sağladı. Diğer yandan bugün valörlü yapılan 2 aylık Dolar/TL swap ihalesi %13,00 ile 18 milyar TL olarak sonuçlandı.

TCMB tarafından yayımlanan haftalık menkul kıymet istatistik verisine göre 15 Nisan ile biten haftada, DİBS stoku 8,2 milyar TL artışla 1,504 trilyon TL nominal olurken, aynı hafta YD yerleşiklerin DİBS stoku ise yaklaşık 145 milyon TL artışla 39,2 milyar TL seviyesine yükseldi. YD yerleşiklerin DİBS stoku içindeki payı %2,61 oldu. Yurt içi yerleşiklerin döviz mevduatlarında ise geçtiğimiz hafta parite etkisinden arındırılmış olarak toplamda 780 milyon \$ artış izlendi. Dağılım olarak gerçek kişilerin döviz mevduatında 175 milyon \$ azalış, tüzel kişilerde ise 956 milyon \$ artış görüldü.



Dönem	Aralık 21	Ocak 22	Şubat 22	Mart 22	21.04.22
Dönem Sonu TLREF Endeksi	1466,05	1482,79	1498,93	1516,97	1529,24
Aylık Ortalama	15,33%	14,29%	14,12%	14,09%	14,01%
PPK Toplantı Tarihi	26.05.2022 Perşembe	Günlük TLREF Oranı		14,24%	





## Yurt İçi Haberler

G20 Maliye Bakanları ve Merkez Bankası Başkanları Toplantısı ile uluslararası kuruluşların Bahar Toplantıları'na katılmak için ABD'de bulunan **Hazine ve Maliye Bakanı Nurettin Nebati**, toplantıların 3. gününde JP Morgan tarafından organize edilen Yatırımcı Semineri'nde dünyanın önde gelen portföy yatırımcıları ile bir araya geldi. Yatırımcılarla son dönemdeki gelişmeleri konuşarak Türkiye Ekonomi Modeli çerçevesinde ülkemizin sunduğu fırsatları kendilerine aktardıklarını belirten Nebati Türkiye'ye yönelik ilginin artarak devam ettiğini gördüklerini söyledi. Nebati, ECB Başkanı Christine Lagarde ile de küresel ekonomik gelişmeler üzerine verimli bir görüşme gerçekleştirdiklerini bildirdi.

**Tüketici güven endeksi**, Nisan ayında bir önceki aya göre %7,3 oranında azaldı; Mart ayında 72,5 olan endeks, Nisan ayında 67,3 oldu. Bu seviye, endeksin tutulmaya başladığı 2012 yılından bu yana görülen en düşük seviye oldu.

TCMB Mart PPK toplantı özetlerini yayımladı. Özette "Para politikasında sürdürülebilir fiyat istikrarı hedefi doğrultusunda finansal istikrara yönelik riskleri de gözeten liralasma odaklı bir yaklaşım sergilenmeye devam edilecektir." ifadesini korudu. Özette, bir hafta önceki kararda yayımlanan "makroihtiyati politika setinin güçlendirilmesine karar verildi" ifadesi de yer aldı.

## Yurt Dışı Haberler

**Fed Başkanı Powell** dün IMF'in düzenlediği bir panelde değerlendirmelerde bulundu. Powell, enflasyonun Fed'in %2'lik hedefinin oldukça üstünde olması sebebiyle, Fed'in "biraz daha hızlı hareket etmesinin uygun olacağını" söyledi. Yatırımcıların şu anda bir dizi yarım puanlık faiz artışı beklediğini belirten Powell, Fed'in 3-4 Mayıs tarihlerinde gerçekleştireceği toplantıda 50 baz puanlık bir faiz artışının masada olacağını açıkladı. Enflasyonu düşürmek için Fed'in araçlarını kullanmaya gerçekten hazır olduğunu vurgulayan Powell, faiz oranlarını gerektiğinde daha da yükseltebileceklerini söyledi. Ukrayna'daki olayların siyasi ve ekonomik konumda daha fazla parçalanmaya yol açma olasılığı olduğuna işaret eden Powell, daha yüksek bir enflasyonun da olabileceğini, küreselleşmenin ise yavaşladığını aktardı.

**ECB Başkanı Christine Lagarde** da katıldığı aynı panelde büyüme risklerinin aşağı yönlü olduğunu söyledi. Avrupa'nın ekonomik toparlanmasının bir dereceye kadar durduğunu belirten Lagarde, Euro Bölgesi ve ABD ekonomilerinin farklı oranlarda büyüdüğünü kaydetti.

Lagarde, Euro Bölgesi'nde enflasyonun çok yüksek olduğuna dikkati çekerek, enflasyona kademeli şekilde müdahale edilmesi gerektiğini ifade etti. ECB'nin Haziran toplantısının faiz oranlarının seyri için anahtar nitelikte olduğunu belirten Lagarde, ne yapılacağına karar vermek için verilerin beklenilmesi gerektiğini de söyledi.

## Yurt Dışı Haberler

**Dünya Bankası Başkanı** David Malpass, Rusya'nın saldırısı nedeniyle Ukrayna'da binalara ve altyapıya verilen fiziki hasarın kabaca 60 milyar dolara ulaştığını belirtti. Ukrayna Devlet Başkanı Volodimir Zelenskiy de Ukrayna'nın ekonomik kayıplarını telafi etmek için yıllık 7 milyar dolara ihtiyacı olduğunu belirtti. IMF Başkanı Kristalina Georgieva ise savaşın Ukrayna ekonomisi için yıkıcı olduğunu kaydetti ve gelecek 2-3 ay içinde, Ukrayna'da hükümetin ve ekonominin savaşın ortasında çalışmaya devam edebilmesi için ayda yaklaşık 5 milyar dolara ihtiyaç duyulabileceğinin tahmin edildiğini aktardı.

ABD Başkanı Joe Biden, Rusya-Ukrayna savaşında Ukrayna'ya yapılacak yeni yardımlar ve Rusya'ya karşı atılacak yeni adımlar konusunda Beyaz Saray'da basın açıklaması yaptı. Biden, Ukrayna'ya 800 milyon doları savunma, 500 milyon doları ekonomi alanında olmak üzere 1,3 milyar dolarlık ek yardım sağlayacaklarını duyurdu. Rus kuvvetlerinin Kiev'den çekildiğini ancak Rusya'nın Ukrayna'nın doğusunda bazı toprakları ele geçirmeye çalıştığını söyleyen Biden, "Rusya savaşın bir sonraki sahnesini kurarken şu anda çok kritik bir zaman dilimindeyiz." dedi.

**Rusya Merkez Bankası Başkanı** Elvira Nabiullina Nisan ayında sürpriz faiz indirimine giden bankanın indirimlere devam edeceği mesajı verdi. Rusya Merkez Bankası, savaşın başlamasının ardından politika faizini 1050 baz puan artışla %9,5'ten %20'ye çıkarmış, Nisan ayında da %17'te düşürmüştü. Nabiullina kanun yapıcılara yaptığı açıklamada finans piyasalarındaki çalkantı durulunca ve enflasyonist baskılar azalınca faizi indirdiklerini belirtti.

**ABD'de işsizlik maaşına** başvuruların sayısı geçen hafta 184 bine geriledi. Bloomberg anketine katılan ekonomistlerin medya tahmini 180 bindi. Devam eden başvurular da 9 Nisan'da sona eren haftada 1.42 milyonla 1970'ten beri en düşük seviyeye geriledi.

Kovid önlemleri **Çin piyasalarında** risk iştahının gerilemesine neden olurken, Çinli regülatör Çinli büyük yatırımcılara hisse almaları çağrısında bulundu. Ülkenin ilgili regülatörü Perşembe günü aralarında Çin'in dev sosyal güvenlik fonu da olmak üzere yatırımcılarla yaptığı toplantıda bir çağrı metni yayımladı. Söz konusu çağrı Ekim 2019'da da yapılmıştı. Çin varlıklarının piyasa değeri 2022'de 2,7 trilyon dolar düşüşü yaşadı.

**Nomura Çin büyüme tahminlerini** düşürdü. Nomura Holdings ekonomistleri pandemi kaynaklı tahribat nedeniyle ülke ekonomisi için 2022 büyüme tahminini %4,3'ten %3,9'a düşürdü. Kurum ikinci çeyrek büyüme tahminini de %3,4'ten %1,8'e çekti. Nisan ayındaki yüksek frekanslı verilerin kötüleşmesi ve bir çok şehirde devreye alınan karantinaların lojistik sıkıntılara yol açması nedeniyle tahminlerin düşürüldüğü belirtildi.

Fed ile ilgili beklentisini değiştiren **Nomura**, Mayıs ayında 50 baz puanlık faiz artışının ardından, Haziran ve Temmuz aylarında da 75'er baz puanlık artış yapılacağını öngördü. Nomura Küresel Piyasalar Araştırma Müdürü Rob Subbaraman Fed'in nötr faize ulaşmak için önden yüklemeli faiz artışları yapmasını beklediklerini belirtti.

## Şirket Haberleri

**Türk Traktör (TTRAK, Nötr):** Türk Traktör'ün net karı piyasa ortalama beklentisinin %5,7 üzerinde yıllık bazda %37 artışla 476,6 mn TL seviyesinde gerçekleşti. Yurt içi satışlar yıllık bazda %25, yurt dışı satışlar yıllık bazda %112 artarak toplam satışları piyasa ortalama beklentisi ile uyumlu yıllık bazda %49 artışla 3.988 mn TL seviyesinde gerçekleşti. FAVÖK piyasa ortalama beklentisinin %3,6 üzerinde yıllık bazda %36 artarak 572 mn TL seviyesinde gerçekleşirken, FAVÖK marjı yıllık bazda 1,4 puanlık düşüşle 14,3 seviyesinde gerçekleşti. Genel olarak beklentiler ile uyumlu gerçekleşen finansal sonuçların hisse performansına yansımalarını nötr olarak değerlendiriyoruz.

Hisse Verileri		Piyasa Çarpanları	
Hisse Kodu	TTRAK	F/K	9,3
Cari Fiyat (TL)	252,00	FD/FAVÖK	7,5
52H En Yüksek (TL)	258,10	FD/Satışlar	1,1
52H En Düşük (TL)	136,73	PD/DD	10,3
Piyasa Değeri (mn TL)	13.449,0	Relatif Performans	
Piyasa Değeri (mn USD)	918,5	S1H	1,9%
Halka Açıklık Oranı (%)	24%	S1A	-0,2%
Endeks Payı (BIST100)	0,5%	S3A	-4,6%
Temettü Verimi	8,5%	S1Y	-56,3%
3A Hacim (mn TL)	126,8	YB	-15,0%

**Kalekim (KLKIM, Pozitif):** Kalekim'in net karı piyasa ortalama beklentisinin %55 üzerinde yıllık bazda %192,6 artışla 71,1 mn TL seviyesinde gerçekleşti. Net satış gelirleri piyasa ortalama beklentileri ile uyumlu yıllık bazda %111 artışla 302 mn TL seviyesinde gerçekleşirken, FAVÖK piyasa ortalama beklentisinin %34,7 üzerinde yıllık bazda %196 artışla 75 mn TL seviyesinde gerçekleşti. FAVÖK marjında da yıllık bazda 7,1 puanlık artış kaydedildi. Beklentilerin üzerinde gerçekleşen finansal sonuçların hisse performansına yansımalarını pozitif olarak değerlendiriyoruz.

Hisse Verileri		Piyasa Çarpanları	
Hisse Kodu	KLKIM	F/K	9,9
Cari Fiyat (TL)	22,30	FD/FAVÖK	10,2
52H En Yüksek (TL)	22,60	FD/Satışlar	2,2
52H En Düşük (TL)	10,75	PD/DD	3,6
Piyasa Değeri (mn TL)	2.564,5	Relatif Performans	
Piyasa Değeri (mn USD)	175,1	S1H	8,3%
Halka Açıklık Oranı (%)	30%	S1A	23,8%
Endeks Payı (BIST100)	0,0%	S3A	8,7%
Temettü Verimi	1,9%	S1Y	-43,8%
3A Hacim (mn TL)	54,5	YB	-11,6%

**Skor Kart:** Şirketler ile ilgili Skor Kart'lara [buradan](#) ulaşabilirsiniz. Hisse senedine ilişkin güncel piyasa verilerinin yanı sıra, şirketin son 16 çeyreğine ilişkin önemli rasyo ve finansal verilerinin sunulduğu bir data setidir. Skor Kart ile bilanço dönemlerini takip edebilir, şirket bilançoları dahil tüm finansal verilere ulaşabilir ve güvenli yatırımın avantajlarından faydalanabilirsiniz.



## Şirket Haberleri

**Sabancı Holding (SAHOL, Nötr):** Pay geri alım işlemleri kapsamında; Borsa İstanbul'da pay başına 20,64 TL – 20,80 TL (ağırlıklı ortalama 20,71 TL) fiyat aralığından toplam 210.000 TL nominal değerli SAHOL payları geri alındı. Bu işlemlerle birlikte, 21.04.2022 tarihi itibarıyla geri alınan payların toplam nominal değeri 41.011.463 TL olup, bu payların sermayeye oranı %2,01'e ulaştı.

Hisse Verileri		Piyasa Çarpanları	
Hisse Kodu	SAHOL	F/K	3,5
Cari Fiyat (TL)	20,78	FD/FAVÖK	2,2
52H En Yüksek (TL)	22,42	FD/Satışlar	1,7
52H En Düşük (TL)	7,37	PD/DD	0,8
Piyasa Değeri (mn TL)	42.399,6	<b>Relatif Performans</b>	
Piyasa Değeri (mn USD)	2.895,7	S1H	-7,6%
Halka Açıklık Oranı (%)	49%	S1A	7,0%
Endeks Payı (BIST100)	3,2%	S3A	13,6%
Temettü Verimi	3,2%	S1Y	86,5%
3A Hacim (mn TL)	544,4	YB	26,4%

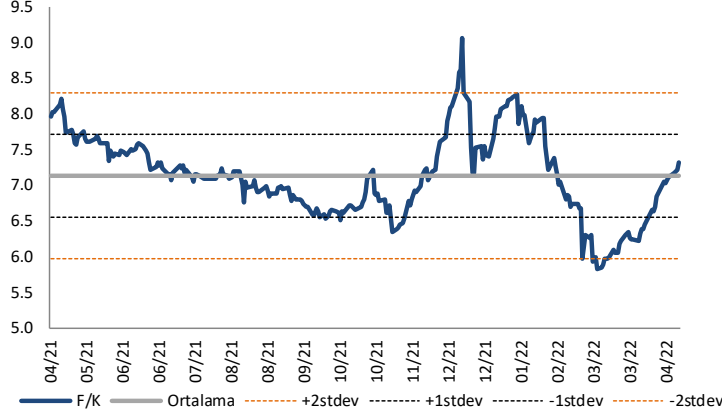
**Link Bilgisayar (LINK, Nötr):** Link Bilgisayar hisse başına brüt 1,1900000 TL ve net 1,0710000 TL nakit temettü dağıtım kararını genel kurula sunacak. Teklif edilen nakit kar payı hak kullanım tarihi 26.05.2022 olup, hissenin son kapanış fiyatına göre %3,5 temettü verimliliğine işaret ediyor.

Hisse Verileri		Piyasa Çarpanları	
Hisse Kodu	LINK	F/K	14,3
Cari Fiyat (TL)	34,28	FD/FAVÖK	27,4
52H En Yüksek (TL)	41,80	FD/Satışlar	14,3
52H En Düşük (TL)	25,70	PD/DD	5,5
Piyasa Değeri (mn TL)	377,1	<b>Relatif Performans</b>	
Piyasa Değeri (mn USD)	25,8	S1H	-6,1%
Halka Açıklık Oranı (%)	30%	S1A	-13,0%
Endeks Payı (BIST100)	0,0%	S3A	-24,6%
Temettü Verimi	0,7%	S1Y	-86,2%
3A Hacim (mn TL)	19,5	YB	-14,9%

**Skor Kart:** Şirketler ile ilgili Skor Kart'lara [buradan](#) ulaşabilirsiniz. Hisse senedine ilişkin güncel piyasa verilerinin yanı sıra, şirketin son 16 çeyreğine ilişkin önemli rasyo ve finansal verilerinin sunulduğu bir data setidir. Skor Kart ile bilanço dönemlerini takip edebilir, şirket bilançoları dahil tüm finansal verilere ulaşabilir ve güvenli yatırımın avantajlarından faydalanabilirsiniz.

## Çarpanlar Bazında BIST

BIST 100 F/K (Cari)

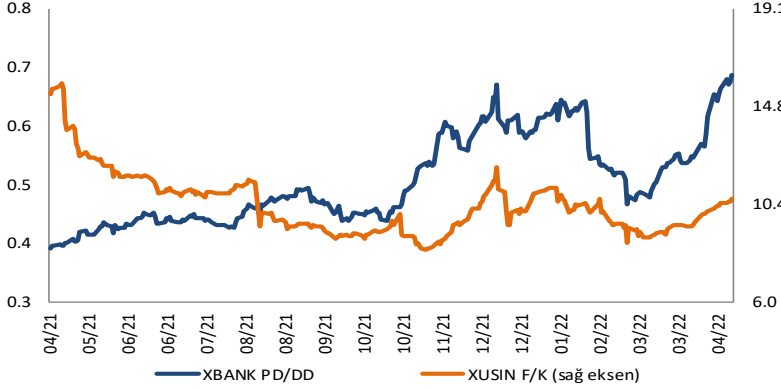


BIST100 F/K Çarpanı (Cari)

	Son 3 Ay	Son 1 Yıl
Kapanış		7.31x
Minimum	5.83x	5.83x
Maksimum	7.99x	9.06x
Ortalama	6.76x	7.13x
Minimuma Uzaklık	1.48x	1.48x
Maksimuma Uzaklık	-0.68x	-1.75x
Performans	-10.0%	-9.6%

*Mevcut durumda, son üç aylık ortalama çarpan seviyesine %8; son bir yıllık ortalama çarpan seviyesine %2.5 yakınız.*

XBANK PD/DD (Cari) / XUSIN F/K (Cari)



XBANK PD/DD Çarpanı (Cari)

	Son 3 Ay	Son 1 Yıl
Kapanış		0.69x
Minimum	0.47x	0.39x
Maksimum	0.69x	0.69x
Ortalama	0.56x	0.51x
Minimuma Uzaklık	0.22x	0.29x
Maksimuma Uzaklık	0.00x	0.00x
Performans	5.6%	67.0%

*Mevcut durumda, son üç aylık ortalama çarpan seviyesine %18; son bir yıllık ortalama çarpan seviyesine %26.2 yakınız.*

XUSIN F/K (Cari)



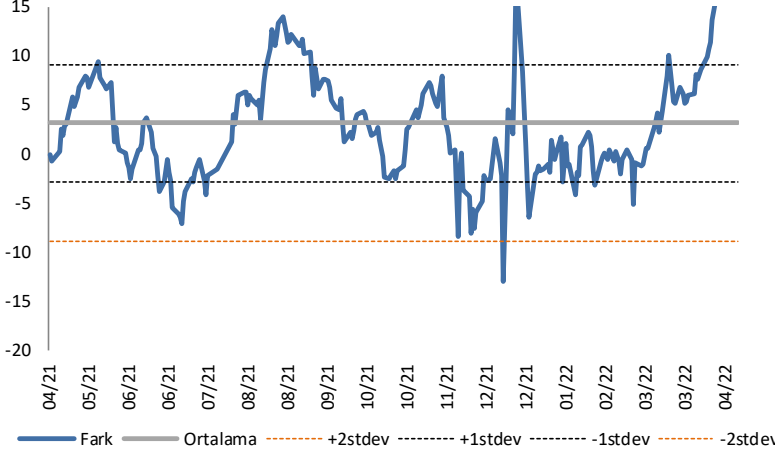
XUSIN F/K Çarpanı (Cari)

	Son 3 Ay	Son 1 Yıl
Kapanış		10.61x
Minimum	8.65x	8.32x
Maksimum	10.62x	15.78x
Ortalama	9.73x	10.34x
Minimuma Uzaklık	1.96x	2.29x
Maksimuma Uzaklık	-0.01x	-5.17x
Performans	-10.7%	-35.3%

*Mevcut durumda, son üç aylık ortalama çarpan seviyesine %8; son bir yıllık ortalama çarpan seviyesine %2.5 yakınız.*

## BIST vs MSCI GOÜ Piyasa Göstergeleri

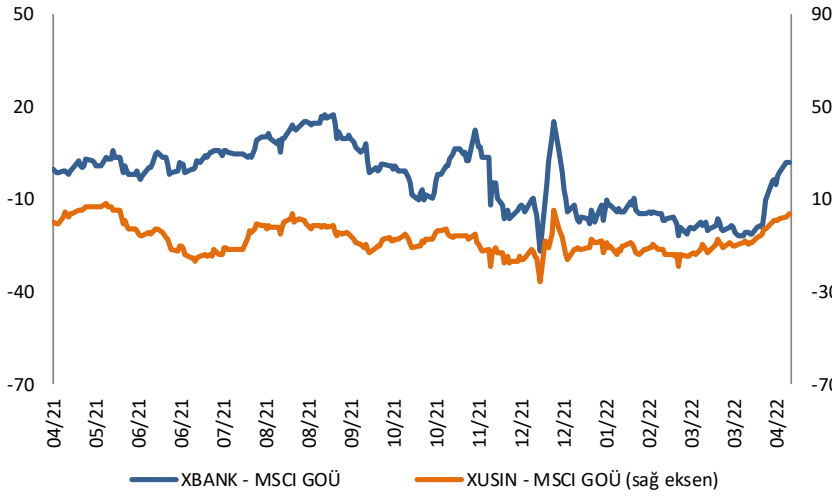
## BIST100 - MSCI GOÜ

BIST 100 - MSCI GOÜ Endeksi Farkı  
(Normalize Edilmiş)

	Son 3 Ay	Son 1 Yıl
Kapanış		23.88
Minimum	-5.1	-12.9
Maksimum	23.9	23.9
Ortalama	5.4	3.1
Minimuma Uzaklık	29.0	36.8
Maksimuma Uzaklık	0.0	0.0
Performans	-11.9%	-17.2%

*Mevcut durumda, son üç aylık ortalama seviyeye 18.5 puan; son bir yıllık ortalama seviyeye 20.8 puan yakınız.*

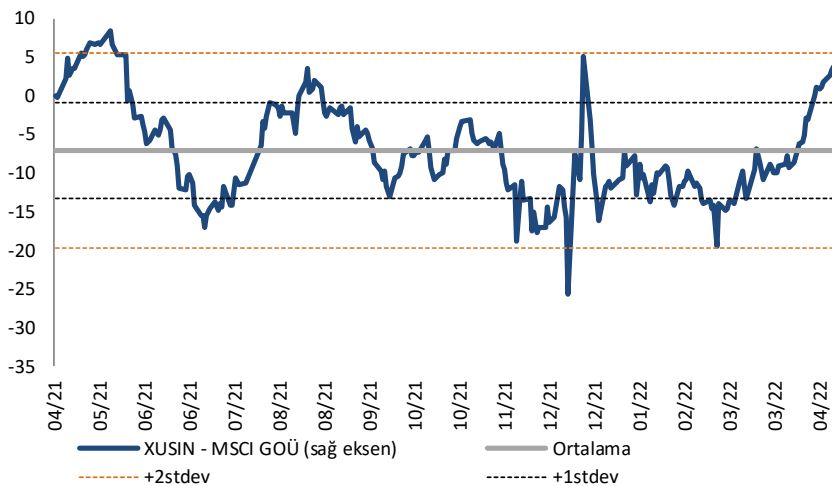
## XBANK - MSCI GOÜ / XUSIN - MSCI GOÜ

XBANK - MSCI GOÜ Bankacılık Endeksi Farkı  
(Normalize Edilmiş)

	Son 3 Ay	Son 1 Yıl
Kapanış		2.0
Minimum	-22.1	-26.5
Maksimum	2.2	17.7
Ortalama	-14.7	-3.2
Minimuma Uzaklık	24.1	28.6
Maksimuma Uzaklık	-0.2	-15.7
Performans	-1.2%	10.3%

*Mevcut durumda, son üç aylık ortalama seviyeye 16.8 puan; son bir yıllık ortalama seviyeye 5.2 puan yakınız.*

## XUSIN - MSCI GOÜ Sanayi Endeksi

XUSIN - MSCI GOÜ Sanayi Endeksi Farkı  
(Normalize Edilmiş)

	Son 3 Ay	Son 1 Yıl
Kapanış		3.7
Minimum	-19.4	-25.6
Maksimum	3.7	8.4
Ortalama	-9.0	-7.1
Minimuma Uzaklık	23.1	29.3
Maksimuma Uzaklık	0.0	-4.7
Performans	-3.8%	-2.9%

*Mevcut durumda, son bir yıllık maksimum seviyeye 4.7 puan yakınız.*

# AKLIN YOLU AÖS

**AÖS, Google Play ve App Store'da!**  
Geç kalmadan akıllı telefonunuza yükleyin.

Sonuç veren yatırım kararlarının  
püf noktası, finans piyasalarını  
doğru yorumlamaktır.  
Kişisel finansal asistanınız  
AÖS'le tanışın,  
akıl odaklı öneriler sayesinde  
yatırım deneyiminizi iyileştirin.



Haftalık Veri Takvimi						
Tarih	TSİ	Ülke	Açıklanacak Veri	Dönemi	Beklenti	Önceki
18 Nisan	05:00	Çin	GSYİH (Yıllık)	1.Çeyrek	4.2%	4.0%
18 Nisan	05:00	Çin	GSYİH (Çeyreksel)	1.Çeyrek	0.7%	1.6%
18 Nisan	05:00	Çin	Sanayi Üretimi (Yıllık)	Mart	4.0%	4.3%
18 Nisan	05:00	Çin	Perakende Satışlar (Yıllık)	Mart	-3%	1.7%
18 Nisan	14:30	Türkiye	Konut Fiyat Endeksi (Aylık)	Şubat	-	13.06%
18 Nisan	14:30	Türkiye	Konut Fiyat Endeksi (Yıllık)	Şubat	-	77.36%
18 Nisan	23:00	ABD	Fed Yetkilisi Bullard'ın Konuşması			
19 Nisan	07:30	Japonya	Sanayi Üretimi (Yıllık)	Şubat	-	0.2%
19 Nisan	07:30	Japonya	Kapasite Kullanım Oranı (Aylık)	Şubat	-	-3.2%
19 Nisan	15:30	ABD	Konut Başlangıçları (Aylık)	Mart	-1.4%	6.8%
19 Nisan	15:30	ABD	Konut Başlangıçları	Mart	1745K	1769K
19 Nisan	15:30	ABD	İnşaat İzinleri (Aylık)	Mart	-1.4%	-1.9%
19 Nisan	15:30	ABD	İnşaat İzinleri	Mart	1839K	1859K
19 Nisan	19:05	ABD	Fed Yetkilisi Evans'ın Konuşması			
20 Nisan	02:50	Japonya	Ticaret Dengesi (milyar yen)	Mart	-70.8	-668.3
20 Nisan	02:50	Japonya	İhracat % (Yıllık)	Mart	17.7%	19.1%
20 Nisan	02:50	Japonya	İthalat % (Yıllık)	Mart	28.9%	34.0%
20 Nisan	04:15	Çin	1 Yıllık Kredi Faiz Oranı	20 Nisan	3.60%	3.70%
20 Nisan	04:15	Çin	5 Yıllık Kredi Faiz Oranı	20 Nisan	4.55%	4.60%
20 Nisan	09:00	Almanya	ÜFE (Aylık)	Mart	2.7%	1.4%
20 Nisan	09:00	Almanya	ÜFE (Yıllık)	Mart	30%	25.9%
20 Nisan	12:00	Euro Bölgesi	Sanayi Üretimi (Aylık)	Şubat	0.2%	0.0%
20 Nisan	12:00	Euro Bölgesi	Sanayi Üretimi (Yıllık)	Şubat	1.0%	-1.3%
20 Nisan	14:15	Euro Bölgesi	AMB Yetkilisi Rehn'in Konuşması			
20 Nisan	17:00	ABD	Devam Eden Konut Satışları (Aylık)	Mart	-4.2%	-7.2%
20 Nisan	17:00	ABD	Devam Eden Konut Satışları	Mart	5.77M	6.02M
20 Nisan	17:30	ABD	Fed Yetkilisi Daly'inin Konuşması			
20 Nisan	18:30	ABD	Fed Yetkilisi Evans'ın Konuşması			
20 Nisan	21:00	ABD	Fed Bej Kitabının Yayınlanması			
21 Nisan	10:00	Türkiye	Tüketici Güveni	Nisan	-	72.5
21 Nisan	12:00	Euro Bölgesi	TÜFE (Aylık)	Mart	2.5%	2.5%
21 Nisan	12:00	Euro Bölgesi	TÜFE (Yıllık)	Mart	7.5%	7.5%
21 Nisan	12:00	Euro Bölgesi	Çekirdek TÜFE (Yıllık)	Mart	3.0%	3.0%
21 Nisan	15:30	ABD	İşsizlik Maaşı Başvuruları	Haftalık	-	185K
21 Nisan	15:30	ABD	Devam Eden İşsizlik Maaşı Başvuruları	Haftalık	-	1475K
21 Nisan	15:30	ABD	Philadelphia Fed Görünüm Endeksi	Nisan	20.5	27.4
21 Nisan	17:00	Japonya	Tüketici Güveni	Nisan	-20.0	-18.7
21 Nisan	20:00	Euro Bölgesi	Fed Başkanı Powell ve AMB Başkanı Lagarde'ın IMF Konuşması			
22 Nisan	02:30	Japonya	Ulusal TÜFE (Yıllık)	Mart	1.2%	0.9%
22 Nisan	02:30	Japonya	Çekirdek Ulusal TÜFE (Yıllık)	Mart	0.8%	0.6%
22 Nisan	03:30	Japonya	Jibun Bank İmalat PMI	Nisan	-	54.1
22 Nisan	03:30	Japonya	Jibun Bank Hizmet PMI	Nisan	-	49.4
22 Nisan	10:30	Almanya	S&P Global İmalat PMI	Nisan	54.5	56.9
22 Nisan	10:30	Almanya	S&P Global Hizmet PMI	Nisan	55.5	56.1
22 Nisan	11:00	Euro Bölgesi	S&P Global İmalat PMI	Nisan	54.8	56.5
22 Nisan	11:00	Euro Bölgesi	S&P Global Hizmet PMI	Nisan	55.0	55.6
22 Nisan	16:00	Euro Bölgesi	AMB Başkanı Lagarde'ın Konuşması			
22 Nisan	16:45	ABD	S&P Global İmalat PMI	Nisan	58	58.8
22 Nisan	16:45	ABD	S&P Global Hizmet PMI	Nisan	58	58.0

Kaynak: Bloomberg, TCMB, TÜİK, HLY Araştırma





## Halk Yatırım Araştırma



Halkyatirimarastirma@halkyatirim.com.tr



+90 212 314 81 81

## Halk Yatırım Araştırma

Banu KIVCI TOKALI	Araştırma Direktörü	BTokali@halkyatirim.com.tr +90 212 314 81 88
İlknur TURHAN	Müdür Perakende, Cam, Çimento, GYO, Mobilya, Gıda	ITurhan@halkyatirim.com.tr +90 212 314 81 85
Ebru USTA	Yönetmen Strateji, Makroekonomi	EUsta@halkyatirim.com.tr +90 212 314 82 16
Ayşegül BAYRAM	Uzman Strateji, Telekom, Madencilik, Savunma, Yazılım, Teknoloji	ABayram@halkyatirim.com.tr +90 212 314 87 30
Mehmet Bilal BİRCAN	Uzman Havacılık, Dayanıklı Tüketim	MBircan@halkyatirim.com.tr +90 212 314 82 53
Emil ABDULLAYEV	Uzman Yardımcısı Demir-Çelik, Petrol & Gaz	EAbdullayev@halkyatirim.com.tr +90 212 314 87 24
Yasin SARIHAN	Uzman Yardımcısı Otomotiv	YSarihan@halkyatirim.com.tr +90 212 314 87 26

## ÇEKİNCE

Bu rapor ve yorumlardaki yazılar, bilgiler ve grafikler yalnızca bilgi edinilmesi amacıyla derlenmiştir. Burada yer alan yatırım bilgi, yorum ve tavsiyeleri yatırım danışmanlığı kapsamında değildir. Yatırım danışmanlığı hizmeti, yetkili kuruluşlar tarafından kişilerin risk ve getiri tercihleri dikkate alınarak kişiye özel, imzalanacak yatırım danışmanlığı sözleşmesi çerçevesinde sunulmaktadır. Burada yer alan yorum ve tavsiyeler ise genel niteliktedir. Bu tavsiyeler mali durumunuz ile risk ve getiri tercihlerinize uygun olmayabilir. Bu nedenle, sadece burada yer alan bilgilere dayanarak yatırım kararı verilmesi beklentilerinize uygun sonuçlar doğurmayabilir. Halk Yatırım, bu bilgilerin doğru, eksiksiz ve değişmez olduğunu garanti etmez, bilgi eksikliği ve yanlışlığından hiçbir şekilde sorumlu tutulamaz. Raporda yer alan ifadeler, hiçbir şekilde alış veya satış teklifi olarak değerlendirilemez. Halk Yatırım'ın rapordaki bilgiler dolayısıyla ortaya çıkabilecek doğrudan ve dolaylı kazanç ve zararlarla ilgili herhangi bir sorumluluğu yoktur. Bu ileti 05 Kasım 2014 tarih ve 29166 sayılı Resmî Gazetede yayınlanan ve 01 Mayıs 2015 tarihinde yürürlüğü giren "Elektronik Ticaretin Düzenlenmesi Hakkında" çıkan kanunun 2.Maddesi c bendinde belirtilen Ticari Elektronik ileti kapsamında değildir.

